

# COVID-19-Monitoring IV-Stellen



## Anonymisierter Datenzusammenzug für Datenlieferung von IVSK an BSV

Jahr: 2024

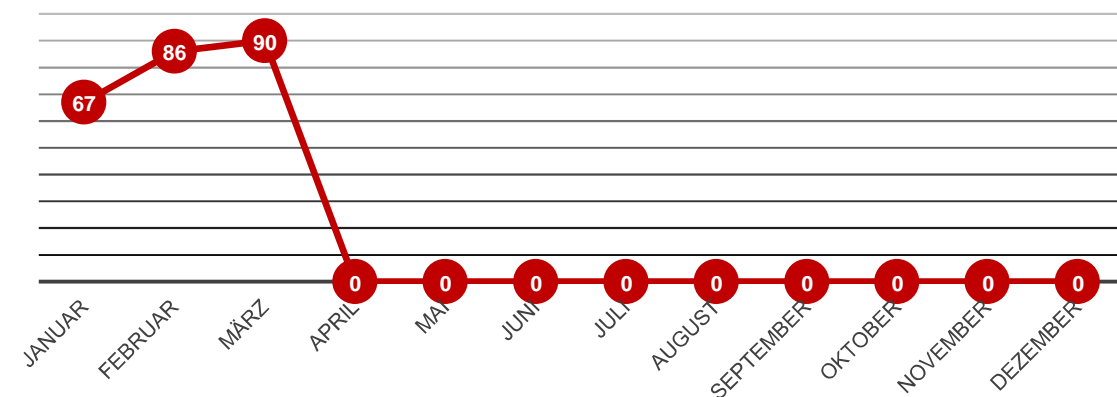
Stand per: 15.04.2024

**Ziel:** Durch die Erfassung von versicherten Personen mit direkten gesundheitlichen Langzeitfolgen nach einer COVID-19-Erkrankung auf nationaler Ebene kann eine grobe Einschätzung zu den direkten Auswirkungen der COVID-19-Pandemie auf die Invalidenversicherung abgeleitet werden.

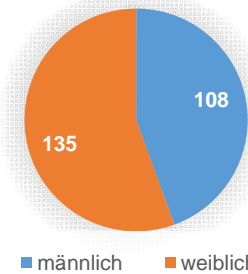
**Erläuterungen:** Erläuterungen zum COVID-19-Monitoring der IVSK können der entsprechenden separaten Anleitung entnommen werden.

Monat Datum Erfassung vP auf Liste	IV-Stelle	Anzahl versicherte Personen mit direkten gesundheitlichen Langzeitschäden nach COVID-19-Erkrankung	Geschlecht				Alterskategorie									
			männlich		weiblich		Alter bis 25		Alter 26-35		Alter 36-45		Alter 46-55		Alter 56-65	
Januar	Alle	67	33	49.25%	34	50.75%	6	8.96%	11	16.42%	11	16.42%	20	29.85%	19	28.36%
Februar	Alle	86	37	43.02%	49	56.98%	5	5.81%	16	18.60%	17	19.77%	24	27.91%	24	27.91%
März	Alle	90	38	42.22%	52	57.78%	5	5.56%	10	11.11%	20	22.22%	28	31.11%	27	30.00%
April	Alle	0	0	#DIV/0!	0	#DIV/0!	0	#DIV/0!	0	#DIV/0!	0	#DIV/0!	0	#DIV/0!	0	#DIV/0!
Mai	Alle	0	0	#DIV/0!	0	#DIV/0!	0	#DIV/0!	0	#DIV/0!	0	#DIV/0!	0	#DIV/0!	0	#DIV/0!
Juni	Alle	0	0	#DIV/0!	0	#DIV/0!	0	#DIV/0!	0	#DIV/0!	0	#DIV/0!	0	#DIV/0!	0	#DIV/0!
Juli	Alle	0	0	#DIV/0!	0	#DIV/0!	0	#DIV/0!	0	#DIV/0!	0	#DIV/0!	0	#DIV/0!	0	#DIV/0!
August	Alle	0	0	#DIV/0!	0	#DIV/0!	0	#DIV/0!	0	#DIV/0!	0	#DIV/0!	0	#DIV/0!	0	#DIV/0!
September	Alle	0	0	#DIV/0!	0	#DIV/0!	0	#DIV/0!	0	#DIV/0!	0	#DIV/0!	0	#DIV/0!	0	#DIV/0!
Oktober	Alle	0	0	#DIV/0!	0	#DIV/0!	0	#DIV/0!	0	#DIV/0!	0	#DIV/0!	0	#DIV/0!	0	#DIV/0!
November	Alle	0	0	#DIV/0!	0	#DIV/0!	0	#DIV/0!	0	#DIV/0!	0	#DIV/0!	0	#DIV/0!	0	#DIV/0!
Dezember	Alle	0	0	#DIV/0!	0	#DIV/0!	0	#DIV/0!	0	#DIV/0!	0	#DIV/0!	0	#DIV/0!	0	#DIV/0!
<b>Kumuliert</b>	<b>Alle</b>	<b>243</b>	<b>108</b>	<b>44.4%</b>	<b>135</b>	<b>55.6%</b>	<b>16</b>	<b>6.6%</b>	<b>37</b>	<b>15.2%</b>	<b>48</b>	<b>19.8%</b>	<b>72</b>	<b>29.6%</b>	<b>70</b>	<b>28.8%</b>

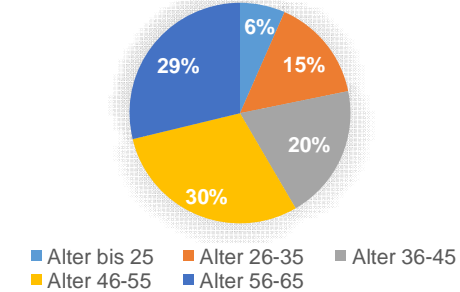
Anzahl versicherte Personen



Geschlecht



Alterskategorie



**Erfasste "COVID-19-Fälle" im Verhältnis zum Total Anmeldungen\* BM/Rente im Referenzjahr 2019**

Anmeldungen 2019 19575 "COVID-19-Fälle": 243 Verhältnis: 1.24%